





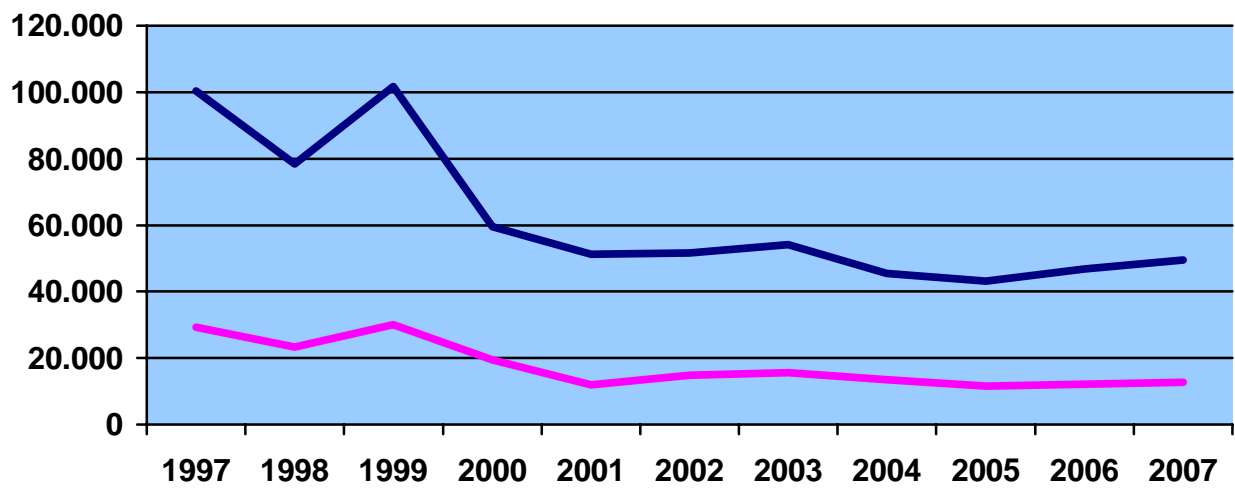
# WORLD'S VEHICLE DOCUMENTS

SEZIONE FURTO E RICICLAGGIO VEICOLI

## STATISTICA

	FURTI CICLOMOTORI IN ITALIA DAL 1996 AL 2007			
	FURTI		RINVENIMENTI	
1996	90.248		11.207	
1997	100.338		29.337	
1998	78.335		23.231	
1999	101.667		30.125	
2000	59.542		19.382	
2001	51.179		11.978	
2002	51.525		14.820	
2003	54.192		15.650	
2004	45.418		13.425	
2005	43.166		11.607	
2006	46.741		12.198	
2007	49.420		12.629	

	RAFFRONTO			
	FURTI	CIRCOLANTI	IMMATRICOL.	
1996	90.248	5.790.000		
1997	100.338	6.060.000		
1998	78.335	6.200.000		
1999	101.667	6.400.000		
2000	59.542	6.400.000		
2001	51.179	6.250.000		
2002	51.525	6.100.000		
2003	54.192	5.925.000		
2004	45.418	5.650.000		
2005	43.166	5.058.149		
2006	46.741			
2006	49.420			



- ✓ I dati in esame riguardano esclusivamente i Ciclomotori;
- ✓ I dati relativi ai furti sono forniti dal Ministero dell'interno
- ✓ I dati relativi ai veicoli circolanti sono forniti da ISTAT – PRA